

Bedienungsanleitung

Designerarmband mit Erinnerungsfunktion

AQUABAND®
mental & drink reminder

Verwendungszweck: Formschönes Design in Verbindung mit einer einzigartigen Funktionalität: In regelmäßigen Abständen gibt das Armband mittels einer sanften Vibration Erinnerungssignale ab, die dafür sorgen, dass Sie nicht vergessen, ausreichend Wasser zu trinken. Je nach persönlichen Bedürfnissen, kann zwischen zehn Impulsen gewählt werden (von einer halben Stunde, bis acht Stunden und 10 Minuten Kurzintervall).

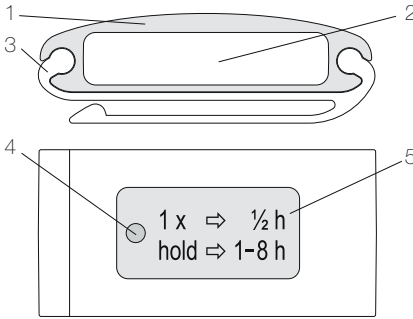
Tragemöglichkeiten: AQUABAND drink reminder, kann als Arm- oder Halsband, sowie als Clip (je nach Modell) getragen werden. Wenn Sie AQUABAND drink reminder als **Halsband** tragen möchten, schieben Sie das Silikonarmband seitlich aus dem Aluminiumgehäuse. Das Kautschukhalsband wird durch eine leichte Dehnung des Kautschuks in die seitliche Öffnung des Aluminiumgehäuses eingedrückt. Zur Fixierung wird das kleine Kunststoffröhrchen in das Gehäuse nachgeschoben. Wenn Sie AQUABAND drink reminder als **Clip** tragen möchten, schieben Sie den Clip einfach seitlich in das Aluminiumgehäuse. AQUABAND drink reminder ist in verschiedenen Farben und Designs erhältlich. Wechselarmbänder sind ganz einfach zu wechseln, so können Sie das Armband, in verschiedenen Farben, je nach Lust und Laune oder passend zu Ihrem Outfit tragen.

Auf einen Blick (Lieferumfang):

- 1..... Aluminium Gehäuse
- 2..... Elektronikgehäuse (herausschiebbar)
- 3..... Armband (herausschiebbar), alternativ als Clip oder Halsband zu tragen
- 4..... Drucktaster zum Einstellen der Erinnerungsintervalle
- 5..... Einstellmarkierung

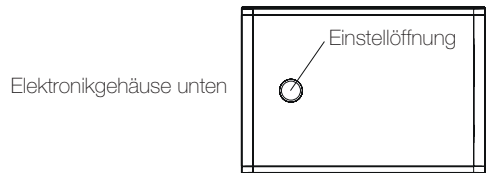
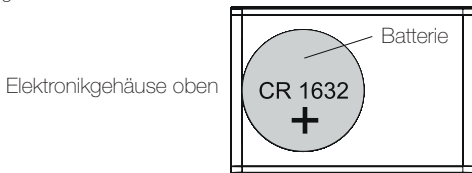
Technische Spezifikationen:

- Automatisches Ein- / Ausschalten mit Bewegungssensor
- 10 verschiedene Erinnerungszeiten (½ bis 8 Stunden & 10 Minuten)
- Batterie CR 1632, Lebensdauer je nach Nutzung bis zu 1 Jahr
- Wasserdicht nach IPX3 (spritzwasserdicht)
- Betriebstemperatur: 0 bis 50° C
- Lagertemperatur: -20 bis 60° C
- Zeitgenauigkeit ähnlich einer elektronischen Uhr
- Abmessungen (mit Clip): 44 x 22 x 14 mm
- Gewicht: 17 Gramm (inkl. Batterie & Clip)



ERSTE INBETRIEBNAHME: LESEN SIE AUFMERKSAM DIE SICHERHEITSHINWEISE UND BENUTZEN SIE DEN ARTIKEL NUR WIE IN DIESER ANLEITUNG BESCHRIEBEN!

Um AQUABAND drink reminder in Betrieb zu nehmen, muss nur eine CR1632 Batterie eingesetzt werden. Dazu das Elektronikgehäuse (2) durch leichten Druck (eventuell mit Hilfe eines stumpfen Gegenstandes) seitlich aus dem Aluminiumgehäuse (1) herausschieben. Anschließend die **Batterie mit dem '+' Zeichen nach oben einlegen**. Nach dem korrekten Einsetzen der Batterie, das Elektronikgehäuse wieder in das Aluminiumgehäuse zurück schieben (darauf achten, dass der Drucktaster für das Einstellen von verschiedenen Erinnerungszeiten im Kunststoffteil mit der Einstellöffnung am Aluminiumgehäuse wieder übereinstimmt). Nach dem Einlegen der Batterie wird AQUABAND drink reminder vibrieren und dann wieder jede halbe Stunde, solange Sie es tragen. AQUABAND drink reminder ist ab Werk auf alle halbe Stunde eingestellt. Wie Sie andere Erinnerungsintervalle einstellen finden Sie unter "EINSTELLUNGEN".



ACHTUNG: AQUABAND drink reminder kann auch für andere Zwecke eingesetzt werden. Sollten Sie AQUABAND drink reminder z.B. zur Tabletteneinnahme nutzen, verlassen Sie sich nicht ausschließlich auf die Erinnerungsfunktion! Aus verschiedenen Gründen (z.B. leere Batterie, Defekt, etc.) könnte es sein, dass Sie das Signal nicht spüren. Wir übernehmen keinerlei Haftung für die unkorrekte Einnahme von Tabletten. Wir übernehmen keine Verantwortung für Schäden, die direkt oder indirekt aus dem Gebrauch dieses Produktes und seinen Funktionen resultieren.

Nach dem Gebrauch, z.B. am Abend, legen Sie AQUABAND drink reminder an einen ruhigen Platz, an dem keine Erschütterungen auftreten. Dadurch schaltet sich das Gerät automatisch ab. Sobald es, z.B. am nächsten Morgen wieder bewegt wird, wird es einmal vibrieren und ab diesem Zeitpunkt, so lange Sie es tragen, Sie in dem von Ihnen eingestellten Intervall erinnern.

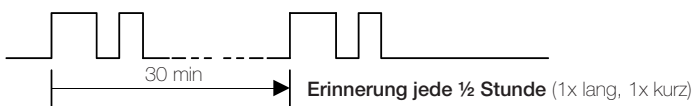
Die Lebensdauer der Batterie hängt wesentlich von der Nutzung ab. Sie wird bei intensiver halbstündiger Nutzung länger als ein halbes Jahr sein und bei geringerer Nutzung (z.B. Stundenintervall) bis zu einem Jahr oder sogar länger betragen bzw. im 10 Minuten Intervall entsprechend kürzer.

Hinweis: AQUABAND drink reminder ist spritzwasserdicht. Es wird empfohlen, das Gerät beim Schwimmen oder Baden abzulegen.

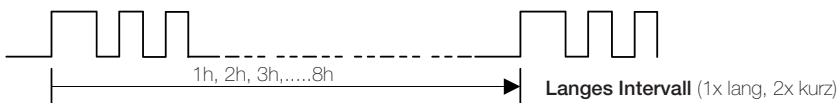
EINSTELLUNGEN DER VERSCHIEDENEN ERINNERUNGSINTERVALLE:

Auf der Gehäuseunterseite des Aluminiumgehäuses befindet sich die kleine Öffnung in der sich der Drucktaster (4) befindet, mit folgenden Einstellmöglichkeiten (Drucktaster mit einem passenden Stift z.B. Kugelschreiberspitze betätigen):

HALBSTÜNDLICH (Werkseinstellung bei Lieferung): Einmal ganz kurz drücken und sofort wieder loslassen. Das Gerät wird mit einem kurzen Vibrieren antworten. Es wird Sie von nun an jede halbe Stunde mit einem langen und einem kurzen Vibrieren erinnern.



INDIVIDUELLER STUNDENTAKT (z.B. alle Stunde, alle 2 Stunden, alle 3 Stunden.....bis alle 8 Stunden): Taste gedrückt halten, solange Sie die Taste gedrückt halten wird das Erinnerungsintervall im Sekundentakt um 1 Stunde erhöht. Bei jeder Erhöhung antwortet das Gerät mit einem kurzen Vibrieren. Bei der gewünschten Einstellung einfach loslassen (z.B. bei Erinnerung von 1 Stunde, lassen Sie nach einer Vibration los, alle 2 Stunden, lassen Sie nach 2 Vibrationen los, für alle 3 Stunden nach 3 Vibrationen usw.) Maximal möglich ist ein Intervall von 8 Stunden.



10 MINUTEN INTERVALL: Zweimal ganz kurz drücken und sofort wieder loslassen. Das Gerät wird mit zwei kurzen Vibrationen antworten. Es wird Sie von nun an alle 10 Minuten mit einem langen und einem kurzen Vibrieren erinnern.



TESTMODUS: (Nur zur Demonstration für Händler gedacht, um die Funktion für Kunden zeigen zu können.) **Dreimal kurz drücken:** Das Gerät wird mit drei kurzen Vibrationen antworten. Das Gerät kurz weglegen bis keine Bewegung für mindestens 0,5 Sekunden mehr gemessen wird, dann wartet es auf die nächste Bewegung und antwortet mit dem eingestellten Vibrationsmuster. Anschließend werden Sie jede Minute durch einen langen und einen kurzen Vibrationsimpuls erinnert. Der Vorgang wird nach 3 Durchgängen automatisch beendet.



Patent No. 507200

Model: AHQ-10
Made in China

© AQUABAND

RoHS compliant
2002/95/EC

WEEE-Reg.-Nr.
DE 43447303

Rev. 06/2015



Operating manual

Designer Armband with a Reminder Function

Purpose: Elegant design combined with a unique functionality: By means of a gentle vibration at regular intervals the armband gives out a signal which reminds you to ensure that you don't forget to drink a sufficient amount of water. According to your particular needs you can choose between ten different pulse patterns, with intervals ranging from half an hour up to every eight hours and 10 minutes short interval.

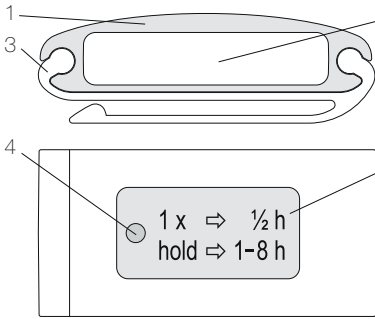
Ways of Wearing it: The AQUABAND drink reminder can be worn as a bracelet or a necklace, as well as on a clip (depending on the model). If you want to wear the AQUABAND drink reminder as a **necklace**, slide the silicone armband sideways away from the aluminium housing. The rubber necklace is pushed into the side opening of the aluminium housing by lightly stretching the rubber. To secure it, the small plastic tubing is then pushed back into the housing. If you want to wear the AQUABAND drink reminder as a **clip**, simply slide the clip sideways into the aluminium housing. The AQUABAND drink reminder is available in various different colours and designs. The interchangeable armbands are quite easy to change, and thus you can wear them in different colours, depending on your mood or to match a particular outfit.

At a Glance (what is supplied):

- 1.....Aluminium housing
- 2.....Electrical unit (can be removed)
- 3.....Armband (can be removed), or alternatively can be worn as a clip or a necklace
- 4.....Button for setting the interval between reminders
- 5.....Setting indicator

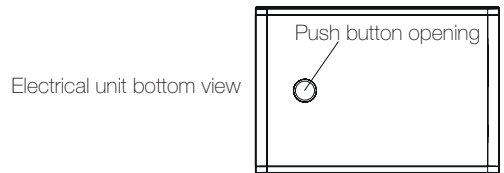
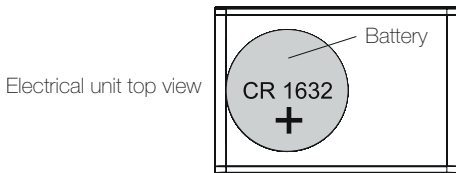
Technical Specifications:

- Automatic off and on switch with motion sensor
- 10 different reminder intervals (½ up to 8 hours & 10 minutes)
- CR 1632 battery, with up to a year's life after initial use
- Waterproof according IPX3 (splash water-proof)
- Operating temperature: 0 to 50° C
- Storage temperature: -20 to 60° C
- Accuracy comparable to an electronic clock
- Dimensions (with clip): 44 x 22 x 14 mm
- Weight: 17 grams (including battery and clip)



BEFORE USING FOR THE FIRST TIME: READ THE SAFETY INSTRUCTIONS CAREFULLY AND ONLY USE THE PRODUCT AS INSTRUCTED IN THIS ACCOMPANYING INTRODUCTION!

To get the AQUABAND drink reminder started, just one CR1632 battery needs to be inserted. To do so, slide the electrical unit sideways using gentle pressure (if necessary with a blunt object) out of the aluminium housing. Next insert the **battery with the '+' symbol uppermost**. After correctly inserting the battery, push the electrical unit back into the aluminium housing again (make sure that the button used for setting the different time intervals in the plastic part is correctly aligned with the opening for it in the aluminium housing). After you have inserted the battery, the AQUABAND drink reminder will vibrate and will continue to do so every half an hour for as long as you wear it. The factory setting on the AQUABAND drink reminder is set for every half an hour. To set different reminder intervals please look under "SETTINGS".



ATTENTION: AQUABAND drink reminder can also be used for other purposes. If you use AQUABAND drink reminder for medication, for example, please do not rely on the alarm clock alone. For various reasons (e.g. a low battery or a fault), it could happen that you might not notice the signal. We assume no responsibility for the incorrect taking of medication. We assume no responsibility for any damage resulting directly or indirectly from the use of this product and its functions.

After use, for example in the evening, put AQUABAND drink reminder in a quiet place where it won't get knocked or disturbed. The device will then switch itself off automatically. Once it's moved again, the next morning for example, it will vibrate once and from that moment – as long as you keep wearing it – it will remember the interval that you have previously set.

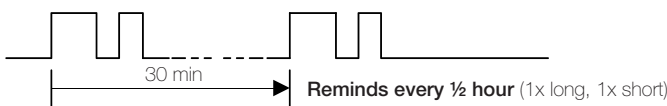
The life of the battery basically depends on the amount of usage. It will last more than six months with regular half-hourly use and with a lower level of usage at hourly intervals or longer it will last up to a year or perhaps even longer respectively shorter with the 10 minutes interval.

Please note: AQUABAND drink reminder is splash waterproof. We recommend removing the device for swimming or in the bath.

PROGRAMMING THE DIFFERENT REMINDER INTERVALS:

There is a button located in the small opening on the underside of the aluminium housing, with the following programming options (You can use an appropriate point to push the button, for example the tip of a pen.):

HALF-HOURLY (The factory setting on delivery): Briefly press once and then release immediately. The device will respond with a short vibration. It will then remind you every half hour with a long and a short vibration.



INDIVIDUALIZED HOURLY CYCLE (e.g. every hour, every two hours, every three hours...up to every eight hours): Hold down the button. As you keep it pressed, the device will vibrate every second, and each short vibration corresponds to an increase of one hour in the reminder interval cycle. Just let go of the button when you have reached the required interval (e.g. for a one hour reminder interval, let the button go after one vibration, for every two hours, release after two vibrations, for every three hours after three vibrations, etc). The greatest possible interval is eight hours.



10 MINUTES INTERVAL: Briefly press twice and then release immediately. The device will respond with two short vibrations. It will then remind you every 10 minutes with a long and a short vibration.



TESTMODE: (Only intended for demonstration by retailers so that they can show the functions to customers.) **Pressing three times (shortly):** The device will respond with three short vibrations. The device will wait until no movement is detected for at least 0.5 seconds, then it waits for the next movement and answers with the reminder for ½ or 1 hour respectively. After that, you will get a reminder every minute by means of a long and then a short vibrational pulse. The process is terminated automatically after three cycles.